

Efekt: Już w pierwszych lekcjach dowiesz się jak działa kurs i dlaczego został przeze mnie tak, a nie inaczej zbudowany. Dowiesz się w jaki sposób działają quizy podsumowujące wiedzę oraz wykonasz pierwsze zadanie wprowadzające do naszej wspólnej przygody. Przede wszystkim zaś udowodnię Ci, że dzięki układowi kursu nie tylko zaczniesz naukę, ale przerobisz wszystkie moduły i nauczysz się języka w rok.

Lista lekcji:

- 0.1 Powitanie.
- 0.2 Kim jest autor kursu?
- 0.3. Dlaczego Język w Rok?
- 0.4. Przez jaki proces przejdziesz?
- 0.5. Jak przerabiać kurs i jak odnieść sukces w kursie Język w Rok?
- 0.6. Jak otrzymać certyfikat ukończenia kursu?
- 0.7. Twoje pierwsze zadanie!
- Quiz po zakończeniu modułu.



Efekt: Od pierwszego dnia nauki za 0 dodatkowych złotych i 0 dodatkowych minut będziesz odkrywać świat w nowym języku. W ramach lekcji w tym module otrzymasz ode mnie instrukcję krok po kroku jak otoczyć się językiem. Zmienisz swoją przestrzeń i swoje nastawienie i kontakt z językiem zacznie być dla Ciebie czymś naturalnym. Pierwszy raz w kursie poznasz też pojęcie nauki implicytnej (przy okazji) i dowiesz się dlaczego jako osoba dorosła wciąż możesz się częściowo uczyć jak dziecko i czerpać jak najwięcej podczas nauki... bez nauki.

Lista lekcji:

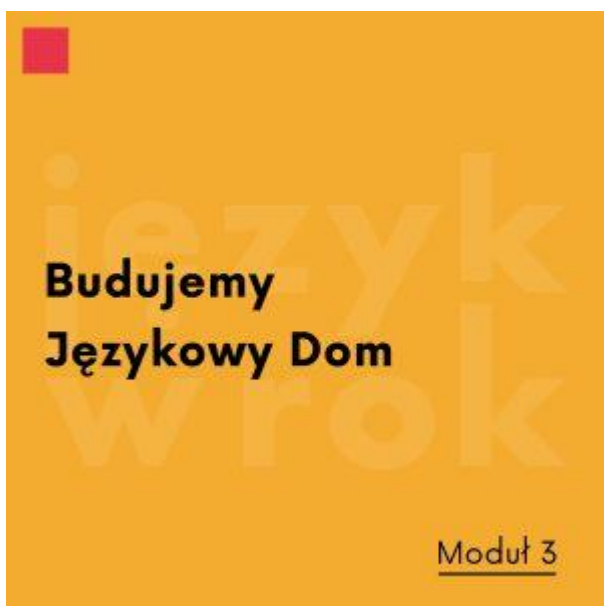
- Quiz przed modułem.
- 1.1. Wstęp
- 1.2. Immersja językowa – jak to działa?
- 1.3. Krok I – Dostosuj otoczenie
- 1.4. Krok II – Językowy Wehikuł Czasu
- 1.5. Krok III – Immersja w Internecie
- 1.6. Krok IV – Aktywna Immersja
- 1.7. Praktyczny przykład: immersja krok po kroku
- 1.8. Zakończenie
- Quiz po zakończeniu modułu.



Efekt: Raz a porządnie pozbędziesz się wszelkich mitów i wymówek, które stopują Cię w nauce języka. Dzięki temu zaczniesz cały program Język w Rok z czystą kartą. Oprócz tego, w tym module przygotujesz w swoim życiu przestrzeń na naukę języka. Poznasz pierwsze elementy tajników planowania nauki, które sprawiają, że nie zabraknie Ci na nią czasu. W tym module razem ze mną wyznaczysz też swój cel w kursie Język w Rok oraz datę startu nauki. Dowiesz się co konkretnie potrzebujesz zrobić przed pierwszym dniem nauki, aby była ona skuteczna już od samego początku.

Lista lekcji:

- Quiz przed modułem.
- 2.1 Wstęp.
- 2.2. Ponarzekajmy po raz ostatni – czyli nauka języków w polskim społeczeństwie.
- 2.3. Językowy Kompas – czyli skąd mam wiedzieć, gdzie jestem?
- 2.4. Najważniejsze pytanie zanim zaczniesz naukę.
- 2.5. Wyznaczamy Twój cel w kursie Język w Rok.
- 2.6. Kaizen – metoda małych kroków w praktyce.
- 2.7. Zakończenie.
- Quiz po zakończeniu modułu.



Efekt: Gwarantuję, że po kilku lekcjach tego modułu, nauka języka przestanie być dla Ciebie czymś enigmatycznym. Po tym jak na początku kursu zburzyliśmy wszystkie mity językowe, teraz namalujemy nowy obraz. Rozłożę naukę języków na czynniki pierwsze i pomogę Ci zrozumieć z jakich elementów składa się nauka oraz – co ważne – dowiesz się jak możesz samodzielnie mierzyć postępy w kursie Język w Rok i w nauce języka.

Lista lekcji:

- Quiz przed modułem.
- 3.1. Wstęp
- 3.2. Budujemy Językowy Dom.
- 3.3. Scenariusz I – „uczę się nowego języka”.
- 3.4. Scenariusz II – „wracam do nauki języka”.
- 3.5. Arkusz Monitorowania Progresu – jak z niego korzystać?
- 3.6. Praktyczny przykład – nauka języka greckiego w rok.
- 3.7. Zakończenie.
- Quiz po zakończeniu modułu.

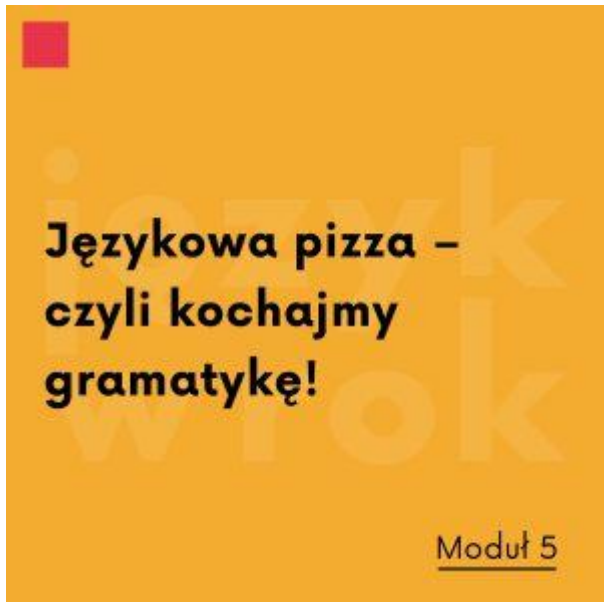


Efekt: Nauczę Cię technik, które sprawiają, że mogę się nauczyć nawet kilkuset słów w jeden tydzień. Mało tego, to nie magia i nie potrzeba do tego talentu, ani wielkich zdolności. Tu na scenę wchodzi... psychologia, cała na biało. 5 lat czytania badań naukowych i wielkich podręczników, a wszystko to, aby opracować moduł w kursie Język w Rok. Jak działa Twój mózg? Jak działa ludzka pamięć? W tym module nauczę Cię jak dokładnie wykorzystać moc, która drzemie w Twojej głowie i niesamowity system, który masz dostępny na wyciągnięcie ręki. Uwierzysz, że większość tradycyjnych metod nauki słówek według badań nad pamięcią... nie działa? Jedni knią nad nudnymi zadaniami, a w tym czasie ja – bez frustracji – uczę się kolejnych tysięcy słów. Po której stronie wolisz być?

Lista lekcji:

- Quiz przed modułem.
- 4.1. Wstęp
- 4.2. Dlaczego słownictwo jest najważniejsze?
- 4.3. Ile słów potrzebujesz znać?
- 4.4. Jak uniknąć językowego harakiri? Nauka w kontekście.
- 4.5. Emocje w nauce słownictwa.
- 4.6. Zmysłowa nauka.
- 4.7. Egoistyczna nauka słownictwa: co to takiego?

- 4.8. Tu zaczyna się magia: jak powtarzać słownictwo?
- 4.9. Nauka wymowy bez bólu głowy.
- 4.10. Nauka słownictwa poprzez piosenki.
- 4.11. Zakończenie.
- Quiz po zakończeniu modułu.



Efekt: Już w pierwszej lekcji w tym module dowiesz się, że 95% Twojej dotychczasowej nauki gramatyki nie miało sensu, ponieważ... słownictwo i gramatyka to kompletnie inne rzeczy i nie można się ich uczyć w ten sam sposób. Inne rodzaje pamięci = inny sposób nauki. Koniec wkuwania tabelek, koniec nauki reguł na pamięć. To po prostu nie działa. W tym module wytłumaczę Ci jak Twój mózg operuje zagadnieniami gramatycznymi i dowiesz się jak połączyć naukę „bez nauki” czyli „naukę przy okazji” z nauką z ćwiczeniami, aby nigdy więcej nie czuć niemocy i frustracji podczas budowania zdań w języku obcym.

Lista lekcji:

- Quiz przed modulem.
- 5.1. Wstęp
- 5.2 Wielkie gramatyczne oszustwo.
- 5.3 Nauka w skupieniu, a nauka przy okazji: jak znaleźć balans?

- 5.4 Cykl nauki gramatyki.
- 5.5 Jakim typem gramatycznym jesteś?
- 5.6 W jakiej kolejności uczyć się zagadnień gramatycznych?
- 5.7 Zakończenie.
- Quiz po zakończeniu modułu.



Efekt: Jest to jeden z najważniejszych modułów w całym kursie. Po poprzednich modułach wiesz już jak działać i dlaczego nauka języków funkcjonuje tak, a nie inaczej. Pora dowiedzieć się co konkretnie będziesz robić. W tym module wybierzemy dla Ciebie odpowiednie źródła wiedzy do nauki Twojego nowego (lub zakurzonego) języka. W kolejnych lekcjach opowiem od czego zależy czy warto się uczyć z aplikacją, podręcznikiem czy fiszkami oraz pomogę Ci zbudować idealny zestaw do nauki języka (na Twoją kieszeń). Co ważne: z tym modułem połączone będzie nasze forum, dlatego chętnie pomogę Ci osobiście w komentarzach lub sesji Q&A na żywo, jeśli będziesz mieć potrzebę konsultacji konkretnego narzędzia.

Lista lekcji:

- Quiz przed modułem.
- 6.1. Wstęp

- 6.2 Nauczyciel w 5 sekund: Grammarly + Language Tool.
- 6.3 Koniugatory.
- 6.4 Gramatyka w Internecie: blogi, YouTube, HiNative.
- 6.5 Jak korzystać z repetytoriów gramatycznych (i kiedy warto)?
- 6.6 Narzędzia do nauki wymowy.
- 6.7 Największa pułapka w tym module.
- 6.8 Kryteria wyboru narzędzi do nauki. Jak wybrać odpowiednie narzędzie?
- 6.9 Jak korzystać z fiszek?
- 6.10 Książki dla samouków.
- 6.11 Najlepsze aplikacje/programy do nauki.
- 6.12 Dodatkowe apki do zabawy językowej.
- 6.13 Rola powtórek w nauce języka.
- 6.14 Metoda pulsacyjna vs metoda spacerowa.
- 6.15 Zakończenie.
- Quiz po zakończeniu modułu.



Efekt: Zabrzmiało to dziwnie, ale... zhakujesz motywację. Ten moduł to wiedza psychologiczna i podsumowanie badań naukowych, ale też moje doświadczenia w nauce języków, prowadzeniu firmy. Gdyby nie metody opisane w tym module, nigdy bym nie wydał tego kursu i nigdy bym nie pisał tego zdania. Dlaczego? Ponieważ nie miałbym motywacji. Ale kurs wydaję, a tę stronę z informacjami o kursie czytasz. Dowiesz się jak od „puszka leniuszka”, stałem się ninją motywacji, który uczy się kolejnego języka i tworzy najszybciej rozwijający się projekt internetowy w dziedzinie

samodzielnej nauki języków w Polsce. Co ciekawe... prawda o motywacji z pewnością Cię zaskoczy. Ten moduł to absolutne przeciwieństwo cukierkowego „jesteś zwycięzcą” i ciągłego pozytywnego myślenia. Ma być realistycznie. Motywacja jest o tyle ważna, że jeśli jej nie ma i jeśli się nie uczysz... nawet najlepsze metody nie mają wielkiego znaczenia.

Lista lekcji:

- Quiz przed modułem.
- 7.1. Wstęp
- 7.2 Jak tak naprawdę działa motywacja?
- 7.3 Dlaczego odkładasz naukę na później?
- 7.4 Zasada pięciu minut.
- 7.5 Sprzeczne z logiką ćwiczenie umysłowe.
- 7.6 Jak się uczyć codziennie? Kilka słów o nawykach.
- 7.7 Zakończenie.
- Quiz po zakończeniu modułu.



Efekt: Koniec z dziesięciokrotnym pytaniem „słucham? czy możesz powtórzyć?”. Poznasz i wdrożysz metody i narzędzia, dzięki którym będziesz stopniowo zwiększać (i mierzyć) swój poziom rozumienia Twojego nowego języka. Dzięki

stopniowemu zwiększaniu poziomu trudności w słuchaniu oraz czytaniu w języku obcym, unikniesz też frustracji, którą odczuwasz nie wiedząc jak powiedzieć „mama” i słuchając radiowych dyskusji o polityce. Z moim kursem w rozumienie języka obcego wprowadzę Cię stopniowo. Poznawać nowy świat będziesz etapami. Masz się nauczyć pływać w językowym oceanie, a nie utopić po dwóch dniach.

Lista lekcji:

- Quiz przed modulem.
- 8.1. Wstęp
- 8.2 Jak słuchać (oraz czytać) i się nie frustrować?
- 8.3 Jakie narzędzia wybrać i jak nie przesadzić?
- 8.4 Nauka słownictwa podczas ćwiczenia biernych sprawności – poziomy A1-A2.
- 8.5 Nauka słownictwa podczas ćwiczenia biernych sprawności – poziomy B1-B2.
- 8.6 Nauka gramatyki podczas ćwiczenia biernych sprawności.
- 8.7 Jak korzystać ze słowników?
- 8.8 Seriale, filmy i pewna magiczna wtyczka.
- 8.9 YouTube oraz platformy edukacyjne.
- 8.10 Telewizja.
- 8.11 Media społecznościowe oraz bajki.
- 8.12 Podcasty.
- 8.13 Radio oraz wiadomości.
- 8.14 Audiobooki.
- 8.15 Zakończenie.
- Quiz po zakończeniu modułu.



Efekt: Część druga modułu na temat rozumienia ze słuchu oraz czytania ze zrozumieniem. Pełny opis w części I.

Lista lekcji:

- Quiz przed modułem.
- 9.1. Wstęp.
- 9.2 Jak zżakować czytanie wszystkiego i wszędzie?
- 9.3 Blinkist oraz Wikipedia.
- 9.4 Uprozczone treści do czytania ze zrozumieniem.
- 9.5 Mikro-treści: media społecznościowe, memy.
- 9.6 Magazyny dla samouków.
- 9.7 Książki, książki uproszczone oraz eBooki.
- 9.8 Zakończenie.
- Quiz po zakończeniu modułu.



Językowy Architekt – jak tworzyć własne notatki i materiały do nauki?

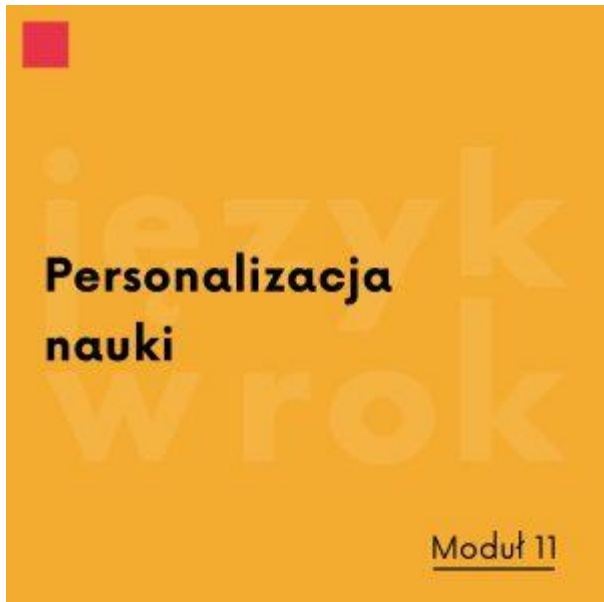
Moduł 10

Efekt: Materiały do nauki języka siłą rzeczy nie mogą być dostosowane do Ciebie. Jesteś unikatową jednostką, masz swoje pasje, swoją pracę/studia, rodzinę. Wszystko to sprawia, że na co dzień rozmawiasz o innych tematach, niż większość społeczeństwa. Dlatego w tym module pokażę Ci jak oprócz „przeciętnie najważniejszego” słownictwa i konstrukcji, uczyć się też rzeczy najważniejszych dla Ciebie! A dlaczego jest to tak ważne? Cóż – w codziennych rozmowach najczęściej dyskutujesz na tematy, które dotyczą Ciebie, dlatego jeśli zaopiekujemy się tymi tematami w kontekście nowego języka, dużo szybciej niż na tradycyjnym kursie wskoczysz na poziom swobodnej komunikacji. W tym module wykorzystamy moc Twojego mózgu, aby na stałe zapamiętać słownictwo i konstrukcje związane z Tobą!

Lista lekcji:

- Quiz przed modułem.
- 10.1. Wstęp.
- 10.2 Dlaczego Anki (a nie inna aplikacja)?
- 10.3 Podstawy programu Anki – konfiguracja.
- 10.4 Złote zasady tworzenia własnych fiszek.
- 10.5 Dodawanie obrazków do fiszek.
- 10.6 Dodawanie audio do fiszek.
- 10.7 Fiszki gramatyczne – czym są, do czego służą i jak je tworzyć?

- 10.8 Zarządzanie powtórkami – jak nie oszaleć.
- 10.9 Językowe plateau – jak przebić szklany sufit i przełamać stagnację w nauce słówek?
- 10.10 Zakończenie.
- Quiz po zakończeniu modułu.



Efekt: Roboczy tytuł modułu tego modułu brzmiał „chciałbym być sobą wreszcie” i jest to oczywiście cytata z słynnej piosenki. Niemniej zastanów się... Dlaczego nikt nigdy nie powiedział Ci jak dostosować naukę do Twoich potrzeb? Jesteśmy ludźmi i nasza energia umysłowa zależy od wielu różnych czynników. Jak dopasować naukę do pory dnia? Jak – tak, tak, i mówię to jako psycholog, to ma wpływ na naukę u kobiet – jak dostosować rodzaj zadań językowych do... momentu cyklu? Jak przestać się frustrować, że robimy rzeczy wbrew sobie? W tym module wytłumaczę Ci od czego zależy Twój idealny plan nauki i wspólnie ze mną taką indywidualną strategię opracujesz i wdrożysz.

Lista lekcji:

- Quiz przed modułem.
- 11.1. Wstęp.

- 11.2 Dlaczego musisz dostosować naukę do swoich potrzeb?
- 11.3 Planowanie długofalowe – cykl kwartalny oraz miesięczny.
- 11.4 Planowanie krótkofalowe – cykl tygodniowy.
- 11.5 Jak wycisnąć maksimum z każdej sesji nauki?
- 11.6 Kiedy się uczyć w ciągu dnia?
- 11.7 Rola snu, diety oraz aktywności fizycznej w kontekście sprawności mózgu oraz nauki języków.
- 11.8 Zakończenie.
- Quiz po zakończeniu modułu.



Efekt: Uwaga, mocne stwierdzenie. Metoda Język w Rok jest gwarancją, że nigdy nie powstanie u Ciebie bariera w mówieniu (wyjaśnienie dlaczego mimo wszystko jest taki moduł w kursie znajdziesz w opisie następnego modułu). Przez lata pracowałem z osobami, które „dużo rozumiały, ale nie potrafiły się wysłowić”. Dlatego moją metodę opracowałem tak, aby w Twoim przypadku było inaczej. Stosując się do zasad z tego modułu NIGDY nie będziesz mieć bariery w mówieniu, ponieważ... nie będzie ona miała ani jednego procenta szansy by się wytworzyć. Podobnie jak w przypadku rozumienia, otrzymasz ode mnie dokładną instrukcję jak wprowadzać mówienie krok po kroku!

Lista lekcji:

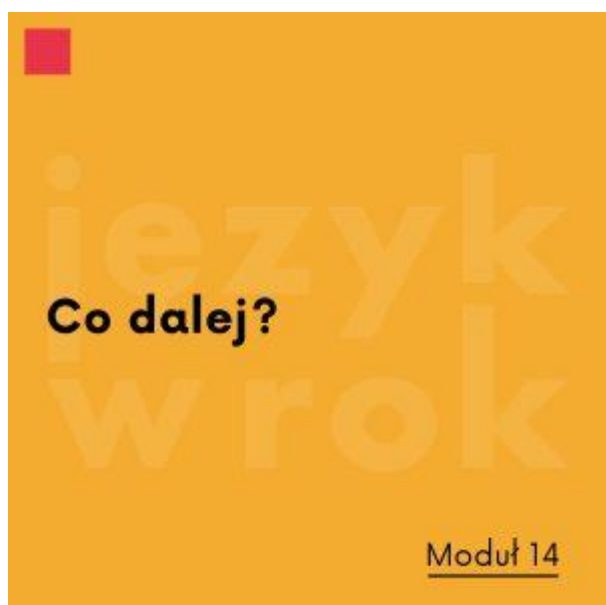
- Quiz przed modułem.
- 12.1. Wstęp.
- 12.2 Rola mówienia oraz pisanie w metodzie Język w Rok.
- 12.3 Pisanie i mówienie do siebie.
- 12.4 Pisanie w przestrzeni internetowej.
- 12.5 Rola błędów w nauce komunikacji.
- 12.6 Magia czasowników modalnych.
- 12.7 Jak znaleźć native speakerów do rozmowy?
- 12.8 Hakowanie płynności – metoda czatu na głębokiej wodzie.
- 12.9 Jak przygotować się do rozmowy z native speakerem?
- 12.10 Rozmowy z native speakerami.
- 12.11 Zakończenie.
- Quiz po zakończeniu modułu.



Efekt: Początkowo nie planowałem tworzyć w kursie takiego modułu, ponieważ z wiedzą z poprzednich modułów... bariera w mówieniu zwyczajnie nie powstanie. Jednakże po zapoznaniu się z ankietami pierwszych kursantów, okazało się, że wielu z nich uczy się języka, z którym są już na poziomie średnio-zaawansowanym i borykają się właśnie z barierą w mówieniu. To dla takich osób powstał ten moduł.

Lista lekcji:

- Quiz przed modułem.
- 13.1. Wstęp.
- 13.2 Jak powstaje bariera w mówieniu – zrozumienie przyczyn.
- 13.3 Zrozumieć stres oraz skąd wynika brak pewności siebie.
- 13.4 Krok I – oswojenie tygrysa.
- 13.5 Krok II – nie taki ten tygrys straszny.
- 13.6 Krok III – w zasadzie to miły kotek.
- 13.7 Zakończenie.
- Quiz po zakończeniu modułu.



Efekt: Na koniec naszej przygody nie zostaniesz z pustymi rękami. Dowiesz się co dokładnie robić w kolejnych krokach, a także otrzymasz ode mnie „apteczkę” na gorsze czasy. Będzie to swego rodzaju zestaw bonusowych materiałów na wypadek kryzysu w nauce języka wraz ze scenariuszami postępowania. Osobiście doświadczyłem wielu upadków w nauce języka i będę chciał pomóc Ci tego uniknąć. Dlatego właśnie zapewnię Ci kamizelkę kuloodporną na wypadek problemów w nauce już po zakończeniu kursu.

UWAGA: O dokładnym zestawieniu w tym module zdecydują... kursanci pierwszej edycji. Każda osoba, która dotrze w kursie do tego etapu, rozwiąże ankietę na temat potrzeb dotyczących dodatkowych lekcji i dodatkowej wiedzy. Wówczas ja, wraz z moim zespołem, stworzę kolejne nagrania i w ten sposób ten moduł ujrzy światło dzienne.